





Sådan indhenter du


1. Gå ind på www.tinglysning.dk

Cookies på www.tinglysningsretten.dk
Der benyttes cookies på www.tinglysningsretten.dk for at forbedre din brugeroplevelse.
[OK](#)

Ønsker du at læse mere om cookies?
[Læs om cookies på \[www.tinglysningsretten.dk\]\(http://www.tinglysningsretten.dk\)](#)

 [www.domstol.dk](#) | [Sitemap](#) | [Ordbog](#) |   

[Tinglysningsretten](#) | [Attester og kopier](#) | [Hvad er hvad?](#) | [Om Tinglysningsretten](#) | [eTl](#)


Tinglysningsretten

Tinglysning » Tinglysningsretten

Nu kan selskaber også oprette digitale fuldmagter
Den eneste betingelse er, at fuldmagtsgiveren er et selskab, der er oprettet med tegningsregler i cvr-registeret.


Fremtidsfuldmagt
Den 1. september trådte loven om fremtidsfuldmagter i kraft. Du kan læse mere om fremtidsfuldmagter og finde links til vores vejledning [her](#).

Seneste nyt

- Fuldmagter - Nye muligheder**
16-03-2018
- Har du prøvet at chatte med os?**
08-02-2018
- Post til Tinglysningsretten**
17-01-2018

» [Flere nyheder](#)

- [Kontakt til retten](#)
- [Nyheder](#)
- [Vejledninger](#)
- [Spørgsmål & svar](#)
- [Kendelser](#)
- [Blanketter](#)
- [Publikationer](#)
- [Tal & fakta](#)
- [Job i Tinglysningsretten](#)



Tinglys og forespørg her
Tryk her for at anmeldte dokumenter til tinglysning eller forespørg i Andels-, Bil-, Person- eller Tingbogen for fast ejendom.

Kom godt i gang
Her kan du finde råd og vejledninger, så du kommer godt i gang med at tinglyse digitalt.

Sidst opdateret: 12-04-2018

Tinglysningsretten | Majsmarken 5 | 9500 Hobro | Telefon: 99685800 | Email: [Skriv til Tinglysningsretten](#)

2. Klik nu på overskriften "**Blanketter**" (se pilen)



Blanketter

Tinglysning » Tinglysningsretten » Blanketter

[Kontakt til retten](#)

[Nyheder](#)

[Vejledninger](#)

[Spørgsmål & svar](#)

[Kendelser](#)

[Blanketter](#)

[Publikationer](#)

[Tal & fakta](#)

[Job i Tinglysningsretten](#)

Blanketter

Her kan du hente og udfylde blanketter om tinglysning.

Fuldmagter:

Hvis du ønsker, at andre - f.eks. en advokat - skal kunne underskrive tinglysningsdokumenter digitalt på dine vegne, skal du bruge en fuldmagt.

Der er tre muligheder for at lave en fuldmagt. Tinglysningsretten anbefaler at benytte en af de digitale fuldmagter – enten med elektronisk underskrift eller underskrevet i hånden:

1. En digital fuldmagt oprettes direkte i systemet på www.tinglysning.dk, og der underskrives elektronisk (se vejledning "Digital fuldmagt til XX" i menuen til højre)
2. En digital fuldmagt oprettes direkte i systemet på www.tinglysning.dk, men fuldmagten printes til underskrift (se vejledning "Digital fuldmagt til XX" i menuen til højre) og sendes til Tinglysningsretten, Majsmarken 5, 9500 Hobro.
3. En papirfuldmagt printes, udfyldes og underskrives (**kun muligt for Tingbogen for fast ejendom** – se vejledning "Fuldmagt på papir til Den Digitale Tingbog"), hvorefter den sendes til Tinglysningsretten, Majsmarken 5, 9500 Hobro.

For at kunne udfylde fuldmagtsblanketten til Den Digitale Tingbog har du brug for oplysninger om landsejerlavkoden (se link i menuen til højre).

Fuldmagter

[Fuldmagt - Den Digitale Tingbog](#)

25-10-2010

Andre blanketter

[Ansøgning om adgang til Den Digitale Tingbog](#)

25-04-2016

[Bestilling af tingbogsattest på kolonihavehuse](#)

24-03-2017

[Fremsendelseskort \(Fremsendelse af bilag\)](#)

07-10-2010

[Kommunernes tegningsberettigede efter kommunestyrelseslovens § 32](#)

16-01-2017

[Meddelelse om prokura til Den Digitale Tingbog](#)

25-01-2012

[Regionernes tegningsberettigede efter regionslovens § 16 jf. kommunestyrelseslovens § 32](#)

25-01-2018

[Tilbagekaldelse af fuldmagt](#)

05-05-2010

Vejledninger



[Digital fuldmagt til Andelsboligbogen](#)

[Digital fuldmagt til Bilbogen](#)

[Digital fuldmagt til Personbogen](#)

[Digital fuldmagt til Tingbogen](#)

[Fuldmagt på papir til Den Digitale Tingbog](#)

Læs også

[Landsejerlavskoder](#)

Her kan du se Geodatastyrelsens oversigt over

[Myndighedsnumre/retskredsnumre](#)

Her kan du finde en oversigt over retskredse i Danmark (pdf). Retskredsnummeret er det samme som myndighedsnumret på www.tinglysning.dk.

[Acrobat Reader](#)

Her kan du downloade en gratis Acrobat Reader, hvis din pc ikke kan åbne pdf-filer.

3. Klik nu på "**Bestilling af tingbogsattest på kolonihavehuse**" (se pilen)

NB: Du skal IKKE overføre penge, før du har sendt denne formular via kontaktformularen, da du endnu ikke har et sags-nr. Sags-nr skal påføres overførsel af penge. Attesten sendes IKKE før de kan, der er overført penge til dem



Bestilling af tingbogsattest på kolonihavehuse

Nedenstående oplysninger skal indføres i formularen og herefter bestillingen til Tinglysningsretten via [kontaktformularen](#), eller send blanketten til adressen:

Tinglysningsretten, Majsblåvej 5, 9500 Hobro.

Tingbogsattesten koster 175 kr., der indskrives på Tinglysningsrettens konto: 0216-406-913-5994.

Ved indbetaling bedes feltet i bankoverførslen "Tekst til modtager" udfyldt med matrikelnummer og havenummer.

Oplysninger vedrørende kolonihaven:

Matr.nr.: 21 og 23A
Ejerlav: Sundby Overdrev
Bygningens havenummer: 153
Bygningens adresse/ intern sti/vej el.lign.: Vestgrænsen 153
Ejer/tidligere ejer af bygningen: Maria Mørch Møller/ Mogens Persson

Oplysninger om anmelder:

Navn: Maria Mørch Møller
Adresse: Røsågade 7
Post nr. og by: 2300 København S
Telefon: 25395959 E-mail: vestgraensensbestyrelse@gmail.com

Hvilken dato er indbetalingen overført: 13/4-2018

Bygninger på lejet grund oprettes i Tingbogen på begæring af ejer. Der er ingen sammenhæng mellem bygningsnummer i kommunen, haveforeningen eller Tingbogen.

Bygningsbladet vedrører den bygning, der er blevet oprettet bygningsblad for, og ikke eventuelle tilbygninger eller nye bygninger tilhørende samme ejer på det lejede areal.

Når der er oprettet bygningsblad for en bygning på lejet/fremmed grund, er bygningsbladet en fast ejendom i Tingbogen, og overdragelser sikres ved tinglysning af skøde.

Når du bestiller denne udskrift, må du give så mange oplysninger som muligt, der kan hjælpe Tinglysningsretten med at finde og identificere bygningsbladet. Derfor kan det være relevant også at oplyse tidligere ejere, hvis en mellemliggende overdragelse ikke er blevet tinglyst.

4. Udfyld nu formularen. Kender du ikke navn på tidligere ejer af haven, undlad da blot at udfylde vedkommendes navn og nøjes med at påføre dit eget navn. Gem formularen på din PC.
5. Klik nu på "kontaktformularen" (se pilen)

Udfyld kontaktformularen nedenfor.

Husk at udfylde alle felter med *.

Brugertype

Brugertype

Anmelders kontaktoplysninger

Fornavn

Efternavn

Tlf.

E-mail

Gentag e-mail

Eget sagsnr.

Sager

Matrikelnr.

Landsejerlav

Ejerl.nr.

Anpartsnr.

Bygn.nr.

Sagstype

Vælg emne

Udfyld venligst den adresse, som udskriften skal sendes til.

Husk: Skriv venligst det sagsnr. du modtager fra Tinglysningsretten, i emnefeltet på din bankoverførsel.

Gade-/vejnavn

Husnr.

Etage

Side

Dør

Postnr.

By

Spørgsmål

Vedhæft fil

Bemærk der kan maks. vedhæftes 5 filer. Maks. størrelse per fil i alt 8 MB.

Vedhæft fil fil

* Alle felter med stjerne skal udfyldes inden formularen kan sendes.

6. Udfyld formularen. Du kan skrive hvad som helst i spørgsmålsfeltet, blot skal der skrives i det.
7. Klik nu på "vælg fil" (se pilen) og vedhæft din bestillingsformular (som du gemte lige før)
8. Klik på "send", når du har vedhæftet din fil.
9. Nu skulle du gerne modtage en bekræftelse på mail. I den står dit sags-nr. som du skal påføre din bankoverførsel af de 175 kroner, som attesten koster.
10. **Du skal modtage et autosvar**
Du skal altid modtage et autosvar efter din henvendelse. Får du undtagelsesvis ikke det, er din henvendelse ikke registreret, og du må prøve igen via kontaktformularen.